


Von der Idee zur Initiative



**Eine Hilfestellung
für dein Engagement
im Quartier Niggital.**



Über diese Anleitung

Du hast eine Idee, wie du dazu beitragen kannst, dass das Niggital noch lebenswerter und gemeinschaftlicher wird? Diese Anleitung soll eine kleine Hilfestellung sein, die dich dabei unterstützt, aktiv zu werden und deine Idee in die Realität umsetzt. Dabei erhältst du Hinweise zu folgenden Themen:

1. Ideenfindung

2. Organisation

3. Team

4. Ressourcen

5. Kommunikation

Auf den Themenseiten findest du jeweils Tipps zur konkreten Umsetzung, wo möglich konkrete Hilfe, einen Leitsatz mit Kernaussagen, eine Vorlage, die du ausfüllen und direkt ins Machen kommen kannst.

3. Team

Im Team kommst du vorwärts



Suche Mitstreiter, die dich und deine Idee unterstützen.

Ein Projekt gelingt am besten im Team. Und macht gemeinsam mit anderen auch am meisten Spass. Überlege dir mit wem du Lust hast zusammenzuarbeiten oder welche Fähigkeiten andere miteinbringen könnten, die dich ergänzen. Folgende Personen oder Organisationen könnten dafür in Frage kommen:

- ▶ Nachbar:innen: Wen aus der Nachbarschaft kennst du, der offen ist Quartieraktivitäten zu unterstützen und Lust hat mitzuwirken? Wer hat besondere Fähigkeiten, die zum Gelingen des Projektes beitragen könnten?
- ▶ «Quartier-Schlüsselpersonen»: Wer im Quartier kennt besonders viele Personen, hat Zugang zu Räumlichkeiten etc.? Diese Person könnte ein wichtiger Verbündeter für die Umsetzung deiner Idee sein.
- ▶ Vereine: In Rütli gibt es verschiedene Vereine die dich unterstützen könnten.
- ▶ Gemeinde: Die Gemeinde kann in bestimmten Fällen ausgesuchte Aktivitäten organisatorisch oder finanziell unterstützen.



Hier findest du konkrete Unterstützung bei der Organisation:

- ▶ Zeitgut Bachtel: Ein Verein der Freiwilligenarbeit fördert und Helfer:innen organisieren kann: ▶ www.zeitgut-bachtel.ch
- ▶ Gemeinde Rütli: Die Abteilung «Gesellschaft» ist Anlaufstelle bei für potentielle Unterstützung: ▶ <https://www.ruetli.ch/politik-verwaltung/organisation/gesellschaft.html/653/entityId/344/entityType/egov%5Funit>













«Im Team macht die Umsetzung am meisten Spass und unterschiedliche Fähigkeiten und Perspektiven können das Projekt noch besser machen.»



3. Team

Notiere unten deine Team-Mitglieder (links) und möglichen institutionellen Partner (rechts):

5. Kommunikation

Mach deine Initiative bekannt



Kommuniziere deine Initiative und mach sie bekannt.

Damit deine Initiative oder dein Projekt ein Erfolg wird, ist auch die richtige Kommunikation entscheidend. Gute Kommunikation kann dir helfen die Menschen im Quartier zu erreichen, ihnen die wichtigsten Informationen zu liefern und zu motivieren mitzumachen. Folgende Fragen können dir dabei helfen:

- ▶ **Wichtige Informationen:** Welche Informationen sind wichtig, damit die Menschen verstehen worum es bei deiner Initiative oder deinem Projekt geht, wann es stattfindet, wie man sich anmelden kann und was ihre Rolle dabei ist.
- ▶ **Adressaten:** Wer ist eingeladen teilzunehmen? Sind dies alle Nachbar:innen oder richtet sich die Initiative oder das Projekt an spezielle Gruppen (z.B. ältere Menschen, Familien, Sportler etc.) Aus dem Quartier?
- ▶ **Kanäle:** Welche Kommunikationskanäle eignen sich für die Bewerbung? Physische (z.B. Flyer, Aushänge), digitale (z.B. Quartier-Chat auf Whatsapp) oder hybride Formen?
- ▶ **Zeitpunkt:** Was ist der richtige Zeitpunkt für die Kommunikation? Lade die Menschen frühzeitig ein und verschicke auch einen Reminder, um sie kurz vorher noch mal daran zu erinnern.

Hier findest du konkrete Hilfe bei der Kommunikation:

- ▶ **Quartierchat:** Bist du noch nicht Teil des Quartier-Chats? Dann melde dich bei Rahel Renggli (079 742 36 90) und lass dich hinzufügen.



«Kommunikation ist der Schlüssel, um möglichst viele Personen im Quartier zu erreichen, informieren und mobilisieren.»

5. Kommunikation



Notiere unten was du kommunizieren möchtest:

WAS ist geplant?	WO findet es statt?
WER ist eingeladen?	WANN findet es statt?
WAS gilt es zu zudem beachten? (Anmeldung, Wetteroptionen, Kostenbeteiligung, etc.)	



**Viel Erfolg
und Freude!**